



Bienvenidos a Classroom

¡En 3 pasos!


ACCESO A CLASES VIRTUALES





Paso 1:

EN TU NAVEGADOR
INGRESA A
[CLASSROOM.GOOGLE.COM](https://classroom.google.com)



O DESCARGA LA APLICACIÓN
CLASSROOM



Paso 2:

INGRESA TUS DATOS DE USUARIO Y CONTRASEÑA



Iniciar sesión

Utiliza tu cuenta de Google

Correo electrónico o teléfono

nombre.apellido@alumno.cchach.cl

[¿Has olvidado tu correo electrónico?](#)

¿No es tu ordenador? Usa el modo invitados para iniciar sesión de forma privada. [Más información](#)

[Crear cuenta](#)

[Siguiete](#)



***Uso de cuenta
institucional**

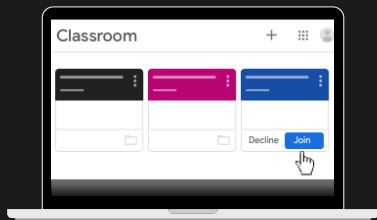
@alumno.cchach.cl



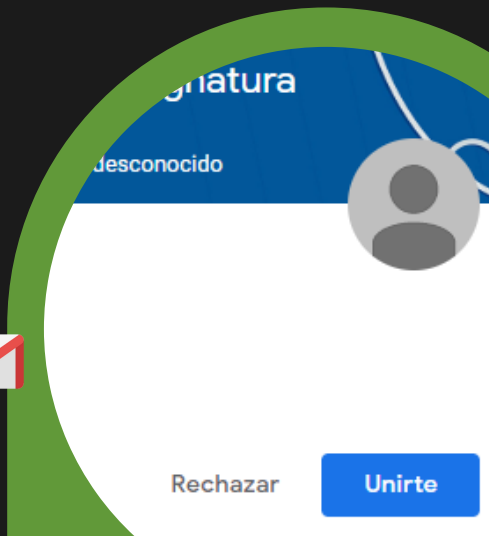


Paso 3:

REVISA LAS TARJETAS DE CLASES DISPONIBLES Y ÚNETE.



TAMBIEN SE NOTIFICARÁ AL CORREO ELECTRÓNICO





Recomendaciones

- EN EL NAVEGADOR, ANTES DE TRABAJAR, CIERRA LAS OTRAS SESIONES DE LAS CUENTAS GOOGLE.
- REvisa tu correo periódicamente. USO EXCLUSIVO ESCOLAR
- UTILIZA LA PLATAFORMA PARA ENVIAR PREGUNTAS A LOS DOCENTES.
- REALIZA LAS ACTIVIDADES SUGERIDAS A PARTIR DE LAS INSTRUCCIONES.
- INFORMA A TU PROFESOR(A) SI NO PUEDES INGRESAR A LA PLATAFORMA.
- **IMPORTANTE** : DESDE TU CUENTA INSTITUCIONAL ESTARÁS INSCRITO AUTOMÁTICAMENTE EN LAS CLASES, SOLO DEBES SELECCIONAR "UNIRTE"

